

Info om appen Min Fotboll till dig som föreningsadmin



○ Svenska Fotbollförbundet <minfotboll-support@svenskfotboll.se>

○ Martin Wiklund


tisdag 13 augusti 2019 16:41

[Visa information](#)



MIN FOTBOLL

Dela matchen, dela upplevelsen




Information om Min Fotboll för dig som föreningsadmin i Sandåkerns SK

Hej Martin! Du får det här mejlet som föreningsadministratör för Sandåkerns SK i Svensk Fotbolls tävlingssystem Fogis.

Maillet innehåller information om hur du som admin kan hjälpa era lag som inte ännu kommit igång med Min Fotboll, och hur ni som förening kan ge era sponsorer och partners exponering i denna nya kanal.

Hjälp era lag igång med Min Fotboll



Under våren har era lags kontaktpersoner fått mail om hur de enkelt kommer igång med sina lag i Min Fotboll med hjälp av funktionerna för att bjuda in sina lagmedlemmar från system som laget.se, Sportadmin, Svenska Lag, MyClub eller en Excel-mall. En påminnelse kommer även att skickas ut inför höstsäsongen.

Ett antal föreningar har efterfrågat funktioner för att som föreningsadministratör kunna se vilka av föreningens lag som kommit igång, och kunna hjälpa kontaktpersonerna i lag som inte kommit igång. Detta då ni som administratörer ofta är de som har bäst koll på hur systemen fungerar och vilka lag i föreningen som är anmälda i vilka serier.

Nu finns funktionen för föreningsadministration på plats, och du har som föreningsadministratör i Fogis blivit admin för er förening i Min Fotboll.

[Om du vill veta mer om hur Min Fotboll fungerar finns info i denna video.](#)

1. Logga in på Min Fotboll-webben med ditt mobilnummer

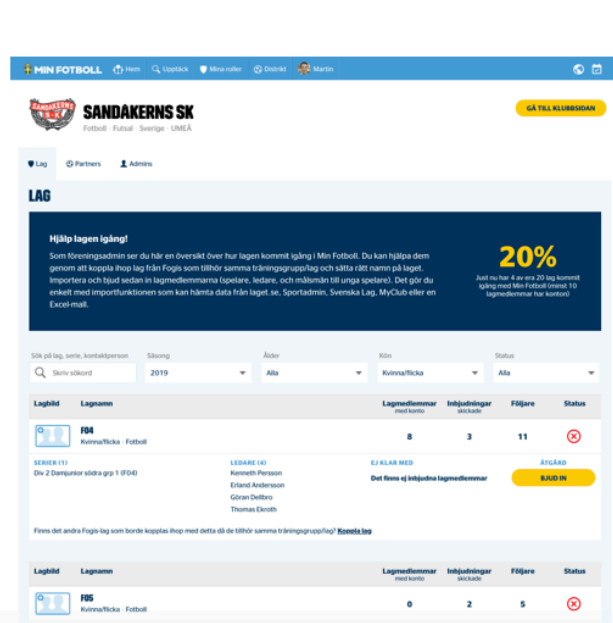
Gå till Min Fotboll-webben på <https://minfotboll.svenskfotboll.se> och logga in med det mobilnummer som finns registrerat på din person i Fogis.

2. Gå in på er förenings mediasite och tryck på admin-knappen

Under Mina Roller i huvudmenyn finns ett kort för din roll i föreningen (och även kort för ev. lagroller du har). Klicka på din föreningsroll för att gå till föreningens mediasite i Min Fotboll och tryck på den gula Admin-knappen uppe till höger. Skulle du sakna din roll, tryck på Upptäck i huvudmenyn och sök efter er förening där.

3. Se hur era lag kommit igång, och hur du som admin kan hjälpa till

På lag-fliken ser du hur lagen kommit igång och du kan söka fram lag som har samma ledare mm. För varje lag ser du deras serier, ledare, statistik, och åtgärder som behövs för att laget ska komma igång.



4. Koppla ihop lag (om det behövs), och sätt ett bra lagnamn

Ibland har era lag/träningsgrupper flera lag i Fogis. T ex om man använt snabbanmälan, eller om man skapat ett nytt lag istället för att anmäla ett befintligt till en ny tävling/serie.

För att göra det enkelt för ledare, spelare och följare finns en funktion för att koppla ihop flera Fogis-lag till ett lag i Min Fotboll, och en funktion för att ge laget ett namn som alla känner igen, t ex Dam, A-lag, Herrjunior eller F04-2 (om laget inte redan har ett bra namn i Fogis).

En bra utgångspunkt kan vara att använda samma lag-struktur och namn på lag som ni har på er hemsida.

5. Bjud in lagmedlemmar

För att minimera behovet av att knappa in information som redan finns, har vi gjort det enkelt att importera och bjuda in sina lagmedlemmar från system som laget.se, Sportadmin, Svenska Lag, MyClub eller en Excel-mall. Tryck på Gå till import-knappen ute till höger på laget och följ guiden för det system ni använder. När importen är klar, tryck på Bjud in knappen så skickas personliga SMS till alla lagmedlemmar (spelare, ledare och föräldrar till unga spelare) som har ett mobilnummer.

Lägg upp era sponsorer & partners

I Min Fotboll samlas all svensk bredd-, barn- och ungdomsfotboll och tiotusentals människor använder appen varje dag. Som förening har ni möjlighet att ge era sponsorer och partners exponering i denna nya kanal. Så här gör ni för att lägga upp era sponsorer & partners så att de syns på er förenings mediasite, och på alla era lags mediasiter i Min Fotboll:

1. Gå in på föreningens admin-sida på Min Fotboll-webben.

Gå till Min Fotboll-webben på <https://minfotboll.svenskfotboll.se> Logga in och gå in på er adminsida på samma sätt som i steg 1 och 2 i Hjälp era lag igång guiden ovan.

När du gått in på admin-sidan, tryck på fliken Partners.

2. Ladda upp loggor och info

Tryck på den gula Lägg till partner-knappen och fyll i partners namn, länk och ev. en kort beskrivning. Ladda upp partners logotyp i olika storlekar. Har ni bara en storlek på logo? Ladda upp den på alla ställen och kontrollera om det ser OK ut, eller om ni behöver kontakta partnern för att få bilder i de olika formaten.

Hör av er med frågor & funderingar

Min Fotboll-teamet finns på plats för att hjälpa er att komma igång, så tveka inte att höra av er med frågor, funderingar eller idéer: minfotboll-support@svenskfotboll.se



Vänliga hälsningar

Svenska Fotbollförbundet

och ditt distriktsförbund